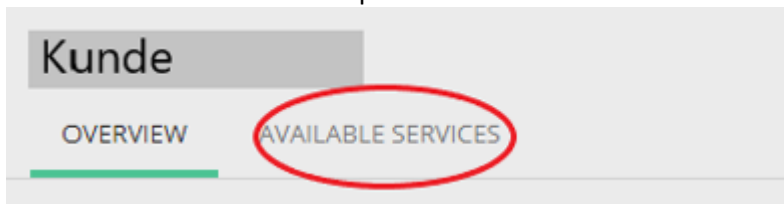




Anleitung zum Bestellvorgang über den 1CC Cloud Marktplatz

Über Ihren bevorzugten Browser rufen Sie die Seite <https://cloudshop.1cc.at> auf und melden sich mit Ihren Login Daten an. Bitte überprüfen Sie ob auf der linken Seite der Name Ihres Unternehmens ausgewählt ist und nicht Ihr Benutzername.

Auf der rechten Seite des Shops befindet sich unter dem Namen Ihrer Firma der Button „Available Services“.



Hier sehen Sie die einzelnen Programme in Ihrem Marktplatz. Nun müssen Sie lediglich das gewünschte Programm durch klicken des + Symbol in der rechten oberen Ecke des jeweiligen Programms auswählen und abschließend bestätigen.



Im letzten Schritt müssen Sie lediglich die Anzahl der Lizenzen und die gewünschte Laufzeit (die Abrechnung erfolgt monatlich oder jährlich im Vorhinein) wählen und bestätigen durch einen Klick auf finish.

Service Configuration

Service details

Anzahl der CSP-Lizenzen *	<input type="text" value="1"/>
<small>Geben Sie bitte ein ganze Zahl ein. (min: 0, max: 300)</small>	
OfferId	5c9fd4cc-edce-44a8-8e91-07df09744609
Zahlungsart *	Monatlich

Innerhalb kurzer Zeit erscheinen die gebuchten Programme in Ihrem Office 365 Konto und Sie können den Benutzern die Lizenzen zuweisen.

Sollten Sie Unterstützung benötigen, zögern Sie bitte nicht uns zu kontaktieren.

Wir beraten Sie gerne zu allen Anliegen rund um Ihre IT-Umgebung. Unterhalb finden Sie einen kurzen Auszug unserer Dienstleistungen.

1CC hat sich auf die Betreuung und Wartung von IT-Systemen spezialisiert.

Mit unserem Team decken wir die volle Bandbreite von IT-Dienstleistungen und IT-Services ab. Bei 1CC haben Sie Zugriff auf das Wissen von zertifizierten Spezialisten und Experten zu allen wesentlichen IT-Themen.

- IT-Security
- IT-Support & Helpdesk
- Cloud-Computing
- Managed Services
- Netzwerktechnik
- Serverwartung & Instandsetzung
- HW und SW Beratung, Beschaffung und Inbetriebnahme

